



EUROINNOVA
INTERNATIONAL ONLINE EDUCATION



FORMACIÓN ONLINE

Titulación certificada por EUROINNOVA INTERNATIONAL ONLINE EDUCATION

Técnico de Programación de Páginas Web con PHP y Javascript

www.euroinnovaformazione.it



Euroinnova International Online Education

Especialistas en **Formación Online**

SOMOS
**EUROINNOVA
INTERNATIONAL
ONLINE
EDUCATION**



Euroinnova International Online Education inicia su actividad hace más de 20 años. Con la premisa de revolucionar el sector de la educación online, esta escuela de formación crece con el objetivo de dar la oportunidad a sus estudiantes de experimentar un crecimiento personal y profesional con formación eminentemente práctica.

Nuestra visión es ser una escuela de **formación online reconocida en territorio nacional e internacional** por ofrecer una educación competente y acorde con la realidad profesional en busca del reciclaje profesional. Abogamos por el aprendizaje significativo para la vida real como pilar de nuestra metodología, estrategia que pretende que los nuevos conocimientos se incorporen de forma sustantiva en la estructura cognitiva de los estudiantes.



**CERTIFICACIÓN
EN CALIDAD**

Euroinnova International Online Education es miembro de pleno derecho en la **Comisión Internacional de Educación a Distancia**, (con estatuto consultivo de categoría especial del Consejo Económico y Social de NACIONES UNIDAS), y cuenta con el **Certificado de Calidad de la Asociación Española de Normalización y Certificación (AENOR)** de acuerdo a la normativa ISO 9001, mediante la cual se Certifican en Calidad todas las acciones formativas impartidas desde el centro.

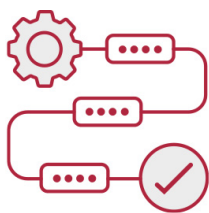
Descubre Euroinnova International Online Education

Nuestros **Valores****ACCESIBILIDAD**

Somos **cercanos y comprensivos**, trabajamos para que todas las personas tengan oportunidad de seguir formándose.

**HONESTIDAD**

Somos **claros y transparentes**, nuestras acciones tienen como último objetivo que el alumnado consiga sus objetivos, sin sorpresas.

**PRACTICIDAD**

Formación práctica que suponga un **aprendizaje significativo**. Nos esforzamos en ofrecer una metodología práctica.

**EMPATÍA**

Somos **inspiracionales** y trabajamos para **entender al alumno** y brindarle así un servicio pensado por y para él

A día de hoy, han pasado por nuestras aulas **más de 300.000 alumnos** provenientes de los 5 continentes. Euroinnova es actualmente una de las empresas con mayor índice de crecimiento y proyección en el panorama internacional.

Nuestro portfolio se compone de **cursos online, cursos homologados, baremables en oposiciones y formación superior de postgrado y máster.**

DESCRIPCIÓN

Este Técnico de Programación de Páginas Web con PHP y Javascript ofrece una formación especializada en dicha materia. JavaScript es un lenguaje de programación que se utiliza para realizar acciones dentro del ámbito de una página Web. Si quiere conocer a fondo este entorno y desenvolverse de manera profesional en la programación de páginas web este es su momento, Con el Curso de Técnico de Programación de Páginas Web con PHP y Javascript podrá adquirir los conocimientos necesarios para desempeñar esta labor de la mejor manera posible. Con JavaScript se pueden realizar tareas como la validación de los datos enviados por el usuario en un formulario, crear páginas Web dinámicas, en las que el usuario acceda a información personalizada, convirtiéndolas en páginas interactivas. Se trata de una programación del lado cliente. Por otra parte, PHP es un lenguaje de programación del lado del servidor independiente de plataforma, que permite realizar accesos a bases de datos, conexiones en red, y otras tareas para crear la página que finalmente verá el usuario. Gracias a este Curso de Técnico de Programación de Páginas Web con PHP y Javascript conocerá todo lo referente sobre este entorno.

OBJETIVOS

Este Curso de Programación con PHP y JavaScript facilitará el alcance de los siguientes objetivos establecidos: Conocer los aspectos generales de la programación en Java, la estructura de sus programas y la sintaxis de programación. Desarrollar programas manejando la potencia de la programación orientada a objetos, trabajando con la estructura de una clase, sus métodos y atributos, control de accesos, paquetes, etc., para poder dar sentido a la programación orientada a objetos. Controlar errores inesperados a la hora de realizar un programa y saber encauzar estos errores para que la aplicación no tenga una finalización inesperada. Hacer desarrollos utilizando colecciones Java, que nos facilitan el tratamiento, almacenamiento, recuperación, etc., de los objetos creados, y nos facilitan la programación. Adquirir una base teórica y práctica en el campo de la Informática para poder comprender los conceptos prácticos. Aprender la forma de optimizar las bases de datos y protegerlas contra posibles agresiones. Conocer las características especiales que presentan las aplicaciones en PHP, su nuevo enfoque orientado a objetos, la seguridad en la aplicación y el acceso a bases de datos.

A QUIÉN VA DIRIGIDO

El Técnico de Programación de Páginas Web con PHP y Javascript está dirigido a todos

aqueellos estudiantes y profesionales del entorno de la informática, programación o internet que deseen afianzar sus conocimientos sobre la materia y especializarse en la programación de páginas web con PHP y Javascript.

PARA QUÉ TE PREPARA

Este Técnico de Programación de Páginas Web con PHP y Javascript le prepara para tener una visión amplia y precisa de la programación de páginas web gracias al conocimiento de las características esenciales de PHP y Javascript, adquiriendo las técnicas oportunas para desenvolverse de manera experta en este entorno.

SALIDAS LABORALES

Con este Curso de Programación con PHP y JavaScript, ampliarás tu formación en el ámbito de la informática. Asimismo, te permitirá mejorar tus expectativas laborales en diseño web, así como en programación y desarrollo.

Técnico de Programación de Páginas Web con PHP y Javascript

**DURACIÓN**

200

**MODALIDAD**

Online

CENTRO DE FORMACIÓN:Euroinnova International
Online Education**EUROINNOVA**
INTERNATIONAL ONLINE EDUCATION

TITULACIÓN

TITULACIÓN expedida por EUROINNOVA INTERNATIONAL ONLINE EDUCATION, miembro de la AEEN (Asociación Española de Escuelas de Negocios) y CLADEA (Consejo Latinoamericano de Escuelas de Administración)

**EUROINNOVA**
INTERNATIONAL ONLINE EDUCATIONTitulación Expedida por
**Euroinnova International
Online Education**

QUALIFICA2

Titulación Avalada para el
**Desarrollo de las Competencias
Profesionales R.D. 1224/2009**

Una vez finalizado el curso, el alumno recibirá por parte de Euroinnova International Online Education vía correo postal, la titulación que acredita el haber superado con éxito todas las pruebas de conocimientos propuestas en el mismo.

Esta titulación incluirá el nombre del curso/master, la duración del mismo, el nombre y DNI del alumno, el nivel de aprovechamiento que acredita que el alumno superó las pruebas propuestas, las firmas del profesor y Director del centro, y los sellos de la instituciones

que avalan la formación recibida (Euroinnova Internaional Online Education y la Comisión Internacional para la Formación a Distancia de la UNESCO).

MATERIALES DIDÁCTICOS




* Envío de material didáctico solamente en España.

- Manual teórico: Javascript
- Manual teórico: PHP
- Paquete SCORM: PHP
- Paquete SCORM: Javascript

FORMAS DE PAGO Y FINANCIACIÓN

- Contrareembolso.
- Tarjeta de crédito.
- PayPal.
- Bizum.
- Amazon Pay.
- PayU.



Matricúlate en cómodos
Plazos Sin Intereses + Envío Gratis.
Fracciona tu pago con la garantía de



Fracciona el pago de tu curso en
cómodos plazos y sin intereses.

**Calcula tus plazos con el simulador
de cuotas:**

 **LLÁMANOS GRATIS AL 900 831 200**

FINANCIACIÓN Y BECAS

EUROINNOVA continúa ampliando su programa de becas para acercar y posibilitar el aprendizaje continuo al máximo número de personas. Con el fin de adaptarnos a las necesidades de todos los perfiles que componen nuestro alumnado.

En EUROINNOVA
Ofrecemos a
nuestros alumnos
facilidades
económicas
y financieras
para la realización
del pago de
matrículas,
todo ello
**100%
sin intereses**

20% BECA
Desempleados

15% BECA
Emprende

20% BECA
Antiguos
Alumnos

15% BECA
Amigo

Llama gratis al 900 831 200 e infórmate de nuestras facilidades de pago.


LÍDERES EN FORMACIÓN ONLINE

7 Razones para confiar en Euroinnova

1 NUESTRA EXPERIENCIA

- ✓ Más de **20 años de experiencia**.
- ✓ Más de **300.000 alumnos** ya se han formado en nuestras aulas virtuales
- ✓ Alumnos de los 5 continentes.
- ✓ **25%** de alumnos internacionales.
- ✓ **97%** de satisfacción.
- ✓ **100% lo recomiendan**.
- ✓ **Más de la mitad** ha vuelto a estudiar en Euroinnova

Las cifras nos avalan

 **4,7** ★★★★★
2.625 opiniones **4,7** ★★★★★
12.842 opiniones **8.582**
suscriptores **5.856**
suscriptores

2 NUESTRO EQUIPO

En la actualidad, Euroinnova cuenta con un equipo humano formado por **más de 300 profesionales**. Nuestro personal se encuentra sólidamente enmarcado en una estructura que facilita la mayor calidad en la atención al alumnado.

3 NUESTRA METODOLOGÍA



100% ONLINE

Estudia cuando y desde donde quieras. Accede al campus virtual desde cualquier dispositivo.



APRENDIZAJE SIGNIFICATIVO

Con esta estrategia pretendemos que los nuevos conocimientos se incorporen de forma sustantiva en la estructura cognitiva del alumno.



EQUIPO DOCENTE ESPECIALIZADO

Euroinnova cuenta con un equipo de profesionales que harán de tu estudio una experiencia de alta calidad educativa

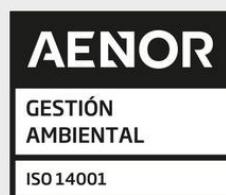


NO ESTARÁS SOLO

Acompañamiento por parte del equipo de tutorización durante toda tu experiencia como estudiante.

4 CALIDAD AENOR

- ✓ Somos Agencia de Colaboración N° 9900000169 autorizada por el Ministerio de Empleo y Seguridad Social.
- ✓ Se llevan a cabo auditorías externas anuales que garantizan la máxima calidad AENOR.
- ✓ Nuestros procesos de enseñanza están certificados por AENOR por la ISO 9001



5 CONFIANZA

Contamos con el sello de Confianza Online y colaboramos con la Universidades más prestigiosas, Administraciones Públicas y Empresas Software a nivel Nacional e Internacional.



6 BOLSA DE EMPLEO Y PRÁCTICAS

Disponemos de Bolsa de Empleo propia con diferentes ofertas de trabajo, y facilitamos la realización de prácticas de empresa a nuestro alumnado.

Somos agencia de colaboración N° 9900000169 autorizada por el Ministerio de Empleo y Seguridad Social.



7 SOMOS DISTRIBUIDORES DE FORMACIÓN

Como parte de su infraestructura y como muestra de su constante expansión, Euroinnova incluye dentro de su organización una editorial y una imprenta digital industrial.



ACREDITACIONES Y RECONOCIMIENTOS



Programa Formativo

MÓDULO 1. JAVASCRIPT

UNIDAD DIDÁCTICA 1. INTRODUCCIÓN A LAS PÁGINAS WEB

1. Introducción
2. Programación del lado del cliente
3. Programación del lado del Servidor
4. ¿Qué utilizaremos?
5. ¿Qué necesita saber?
6. Nuestro primer ejemplo

UNIDAD DIDÁCTICA 2. INTRODUCCIÓN A JAVASCRIPT

1. La etiqueta SCRIPT
2. Contenido Alternativo
3. Variables
4. Tipos de Datos
5. Operadores
6. Cuadros de diálogo

UNIDAD DIDÁCTICA 3. CONCEPTOS BÁSICOS DE PROGRAMACIÓN

1. Introducción
2. Estructuras de decisión
3. Estructuras lógicas
4. Estructuras de repetición
5. Definir funciones
6. Llamadas a funciones
7. Ámbito de las variables

UNIDAD DIDÁCTICA 4. OBJETOS EN JAVASCRIPT

1. Introducción
2. La jerarquía de objetos
3. Propiedades y Eventos
4. Métodos

UNIDAD DIDÁCTICA 5. LOS OBJETOS LOCATION E HISTORY

1. ¿Qué es un URL?
2. El Objeto Location
3. Redirigir a otra página
4. El Objeto History

UNIDAD DIDÁCTICA 6. EL OBJETO DOCUMENT

1. Introducción
2. La propiedad Title
3. Los colores de la página
4. El método write
5. El conjunto images

UNIDAD DIDÁCTICA 7. EL OBJETO FORM

1. Formularios HTML
2. El conjunto forms
3. La propiedad elements
4. Validar la información
5. ¿Cuándo realizar la validación?
6. Tipos de Validación

UNIDAD DIDÁCTICA 8. LOS OBJETOS FRAME, NAVIGATOR Y SCREEN

1. El conjunto frames
2. El objeto navigator
3. El objeto screen

MÓDULO 2. PHP

UNIDAD DIDÁCTICA 1. INSTALACIÓN

1. Introducción
2. Obtener el paquete XAMPP
3. Instalar el paquete XAMPP
4. Apache y MySQL como servicios
5. La directiva register_globals
6. Práctica 9

UNIDAD DIDÁCTICA 2. CREAR UN SITIO WEB

1. ¿Cómo funcionan las páginas PHP?
2. Crear un alias en apache
3. La página principal
4. Práctica 10

UNIDAD DIDÁCTICA 3. INTRODUCCIÓN A PHP

1. Las etiquetas PHP
2. Variables
3. Tipos de datos
4. Constantes
5. Práctica 11

UNIDAD DIDÁCTICA 4. ARRAYS Y ESTRUCTURAS DE CONTROL

1. Arrays
2. Estructuras de repetición
3. Estructuras de decisión
4. Combinar estructuras
5. Arrays Asociativos
6. El bucle foreach
7. Arrays Multidimensionales
8. Práctica 12a
9. Práctica 12b

UNIDAD DIDÁCTICA 5. FUNCIONES

1. Introducción
2. Crear Funciones
3. Llamar a una función
4. Paso de parámetros
5. Parámetros por defecto
6. Práctica 13

UNIDAD DIDÁCTICA 6. INCLUIR ARCHIVOS

1. Ámbito de las variables
2. Variables estáticas
3. Uso de include y require
4. Incluir solo una vez
5. Seguridad de los archivos incluidos
6. Práctica 14

UNIDAD DIDÁCTICA 7. PROGRAMACIÓN ORIENTADA A OBJETOS

1. Introducción
2. Clases
3. Propiedades
4. Métodos
5. Visibilidad
6. Crear Objetos
7. Destruidores
8. Práctica 15a
9. Práctica 15b

UNIDAD DIDÁCTICA 8. HERENCIA

1. Presentación
2. Crear subclases
3. Crear objetos de las subclases
4. Sobrescribir métodos

5. El acceso protected
6. Práctica 16

UNIDAD DIDÁCTICA 9. RECOGER INFORMACIÓN DEL USUARIO

1. Introducción
2. El array \$_GET
3. El array \$_POST
4. Recogerlos en una página distinta
5. Recogerlos en la misma página
6. Entradas requeridas
7. Práctica 17a
8. Práctica 17b

UNIDAD DIDÁCTICA 10. VALIDACIÓN DE FORMULARIOS

1. Expresiones regulares
2. Limpiando la información
3. Comprobando el formulario de origen
4. Práctica 18

UNIDAD DIDÁCTICA 11. COOKIES Y SESIONES

1. Introducción
2. Crear cookies
3. Caducidad de la cookies
4. Dependencia del navegador
5. Características de los cookies
6. ¿Qué es una sesión?
7. El array \$_SESSION
8. La función od_start() y od_clean()
9. Finalizar la sesión
10. El identificador de la sesiones
11. ¿Dónde se almacena la información?
12. Práctica 19a
13. Práctica 19b

UNIDAD DIDÁCTICA 12. ACCESO A ARCHIVOS

1. Introducción
2. Crear el archivo
3. Escribir en el archivo
4. Leer de un archivo
5. Práctica 20

UNIDAD DIDÁCTICA 13. ERRORES Y EXCEPCIONES

1. Errores
2. Excepciones

3. Práctica 21a
4. Práctica 21b

UNIDAD DIDÁCTICA 14. CONFIGURACIÓN DE LA BASE DE DATOS

1. MySql
2. Contraseña para el root
3. Extensión mysqli
4. PHPMyAdmin
5. Administración de usuarios
6. Práctica 22

UNIDAD DIDÁCTICA 15. BASE DE DATOS Y SQL

1. Tipos de tablas en MySQL
2. Crear tablas
3. Relaciones uno a muchos
4. Relaciones muchos a muchos
5. SQL
6. Acceder a la base de datos
7. Establecer la conexión
8. Mostrar los datos en una tabla
9. Cerrar la conexión
10. Práctica 23a
11. Práctica 23b
12. Práctica 23c

UNIDAD DIDÁCTICA 16. BUSCANDO MÁS FUNCIONALIDAD

1. Ordenar el resultado
2. Dividir el resultado en páginas
3. Consultas preparadas
4. Práctica 24

UNIDAD DIDÁCTICA 17. AUTENTIFICACIÓN DE LOS USUARIOS

1. La página de login
2. La página de registro
3. Asegurar la confidencialidad
4. Práctica 25

UNIDAD DIDÁCTICA 18. EL PROCESO DE COMPRA

1. Introducción
2. Modificar listaproductosphp
3. La página comprarphp
4. Identificar al cliente
5. La página carritocompraphp
6. Confirmar el pedido

7. La página de desconexión
8. Migrar el carrito de la compra
9. Práctica 26a
10. Práctica 26b

UNIDAD DIDÁCTICA 19. INTEGRAR NUESTRO CARRITO A UNA PÁGINA WEB ACTUAL

1. Introducción
2. ¿Qué vamos a hacer?
3. Construir la estructura HTML

UNIDAD DIDÁCTICA 20. FORMAS DE PAGO

1. Introducción
2. Tipos de Formas de Pago
3. Contrareembolso
4. Transferencia Bancaria
5. Domiciliación Bancaria
6. Tarjetas Bancarias
7. Tarjetas de Comercio
8. Paypal
9. ¿Qué Formas de Pago Utilizaremos?
10. Modificando la Interfaz de Nuestra Tienda
11. Modificando nuestra base de datos
12. Modificando el Código Anterior
13. Implementando el Contrareembolso
14. Implementando la transferencia
15. Implementando el Paypal

Euroinnova

International Online Education

Esta es tu Escuela



¿Te ha parecido interesante esta formación? Si aún tienes dudas, nuestro **equipo de asesoramiento académico** estará encantado de resolverlas. Pregúntanos sobre nuestro método de formación, nuestros profesores, las becas o incluso simplemente conócenos.

Solicita información sin compromiso.

[Llamadme gratis](#)

[¡Matricularme ya!](#)