



EUROINNOVA
INTERNATIONAL ONLINE EDUCATION



ONLINE

Titulación certificada por EUROINNOVA INTERNATIONAL ONLINE EDUCATION

Perito Judicial en Estética + Titulación Universitaria en Elaboración de Informes Periciales (Doble Titulación con 4 Créditos ECTS)



EUROINNOVA
INTERNATIONAL ONLINE EDUCATION



EUROINNOVA
INTERNATIONAL ONLINE EDUCATION

Perito Judicial en Estética + Titulación Universitaria en Elaboración de Informes Periciales (Doble Titulación con 4 Créditos ECTS)

Ver curso en la web

Solicita información gratis

Euroinnova International Online Education

Especialistas en **Formación Online**

SOMOS
**EUROINNOVA
INTERNATIONAL
ONLINE
EDUCATION**



Euroinnova International Online Education inicia su actividad hace más de 20 años. Con la premisa de revolucionar el sector de la educación online, esta escuela de formación crece con el objetivo de dar la oportunidad a sus estudiantes de experimentar un crecimiento personal y profesional con formación eminentemente práctica.

Nuestra visión es ser una escuela de **formación online reconocida en territorio nacional e internacional** por ofrecer una educación competente y acorde con la realidad profesional en busca del reciclaje profesional. Abogamos por el aprendizaje significativo para la vida real como pilar de nuestra metodología, estrategia que pretende que los nuevos conocimientos se incorporen de forma sustantiva en la estructura cognitiva de los estudiantes.



**CERTIFICACIÓN
EN CALIDAD**

Euroinnova International Online Education es miembro de pleno derecho en la **Comisión Internacional de Educación a Distancia**, (con estatuto consultivo de categoría especial del Consejo Económico y Social de NACIONES UNIDAS), y cuenta con el **Certificado de Calidad de la Asociación Española de Normalización y Certificación (AENOR)** de acuerdo a la normativa ISO 9001, mediante la cual se Certifican en Calidad todas las acciones formativas impartidas desde el centro.

Descubre Euroinnova International Online Education

Nuestros **Valores****ACCESIBILIDAD**

Somos **cercanos y comprensivos**, trabajamos para que todas las personas tengan oportunidad de seguir formándose.

**HONESTIDAD**

Somos **claros y transparentes**, nuestras acciones tienen como último objetivo que el alumnado consiga sus objetivos, sin sorpresas.

**PRACTICIDAD**

Formación práctica que suponga un **aprendizaje significativo**. Nos esforzamos en ofrecer una metodología práctica.

**EMPATÍA**

Somos **inspiracionales** y trabajamos para **entender al alumno** y brindarle así un servicio pensado por y para él

A día de hoy, han pasado por nuestras aulas **más de 300.000 alumnos** provenientes de los 5 continentes. Euroinnova es actualmente una de las empresas con mayor índice de crecimiento y proyección en el panorama internacional.

Nuestro portfolio se compone de **cursos online, cursos homologados, baremables en oposiciones y formación superior de postgrado y máster.**



EUROINNOVA
INTERNATIONAL ONLINE EDUCATION



EUROINNOVA
INTERNATIONAL ONLINE EDUCATION

Perito Judicial en Estética + Titulación Universitaria en Elaboración de Informes Periciales (Doble Titulación con 4 Créditos ECTS)

Ver curso en la web

Solicita información gratis

Perito Judicial en Estética + Titulación Universitaria en Elaboración de Informes Periciales (Doble Titulación con 4 Créditos ECTS)



DURACIÓN

470 horas



MODALIDAD

Online



CRÉDITO

4 ECTS

CENTRO DE FORMACIÓN:

Euroinnova International
Online Education



EUROINNOVA
INTERNATIONAL ONLINE EDUCATION

TITULACIÓN

Doble Titulación: - Titulación de Perito Judicial en Estética con 360 horas expedida por EUROINNOVA BUSINESS SCHOOL, y Avalada por la Asociación Profesional Colegial de Peritos Judiciales del Reino de España, siendo una Titulación que acredita para ejercer en los Juzgados y Tribunales, de conformidad con lo establecido en los artículos 340 y 341 de la LEC y la Instrucción 5/2001 de 19 de Diciembre del Consejo General del Poder Judicial, y el Acuerdo del Pleno del Consejo General del Poder Judicial de 28 de diciembre de 2010 sobre la remisión y validez de las listas de Peritos Judiciales remitidas a los Juzgados y Tribunales por las Asociaciones y Colegios Profesionales, publicado en el BOE nº. 279 de 18 de noviembre de 2010, permitiendo a todos los alumnos de EUROINNOVA BUSINESS SCHOOL la inclusión como Asociado Profesional en ASPEJURE - Asociación Profesional Colegial de Peritos Judiciales del Reino de España. - Titulación Universitaria en Elaboración de Informes Periciales con 4 Créditos Universitarios ECTS con 110 hora. Formación Continua baremable en bolsas de trabajo y concursos oposición de la Administración Pública.



EUROINNOVA
INTERNATIONAL ONLINE EDUCATION

Titulación Expedida por
Euroinnova International
Online Education

QUALIFICA2



Titulación Avalada para el
Desarrollo de las Competencias
Profesionales R.D. 1224/2009



EUROINNOVA
INTERNATIONAL ONLINE EDUCATION



EUROINNOVA
INTERNATIONAL ONLINE EDUCATION

Perito Judicial en Estética + Titulación Universitaria en Elaboración de Informes Periciales (Doble Titulación con 4 Créditos ECTS)

Ver curso en la web

Solicita información gratis

Una vez finalizado el curso, el alumno recibirá por parte de Euroinnova International Online Education vía correo postal, la titulación que acredita el haber superado con éxito todas las pruebas de conocimientos propuestas en el mismo.

Esta titulación incluirá el nombre del curso/master, la duración del mismo, el nombre y DNI del alumno, el nivel de aprovechamiento que acredita que el alumno superó las pruebas propuestas, las firmas del profesor y Director del centro, y los sellos de la instituciones

que avalan la formación recibida (Euroinnova Internaional Online Education y la Comisión Internacional para la Formación a Distancia de la UNESCO).



EUROINNOVA INTERNATIONAL ONLINE EDUCATION

EXPIDE LA SIGUIENTE TITULACIÓN

NOMBRE DEL ALUMNO/A

con Número de Documento XXXXXXXX ha superado los estudios correspondientes de

Nombre de la Acción Formativa

de XXX horas, perteneciente al Plan de Formación de EUROINNOVA en la convocatoria de XXX

Y para que surta los efectos pertinentes queda registrado con número de expediente XXXX/XXXX-XXXX-XXXXXX

Con un nivel de aprovechamiento ALTO

Y para que conste expido la presente TITULACIÓN en

Granada, a (día) de (mes) del (año)

La Dirección General
NOMBRE DEL DIRECTOR ACADÉMICO



Sello

Firma del Alumno
NOMBRE DEL ALUMNO



El presente documento es parte de un curso formativo de la acción formativa de EUROINNOVA en el plan de formación de Euroinnova International Online Education. Este documento es propiedad de Euroinnova International Online Education y no puede ser reproducido, distribuido o utilizado sin el consentimiento expreso de Euroinnova International Online Education. El presente documento es propiedad de Euroinnova International Online Education y no puede ser reproducido, distribuido o utilizado sin el consentimiento expreso de Euroinnova International Online Education.

DESCRIPCIÓN

Si le interesa el ámbito de la peritación judicial y quiere conocer los aspectos esenciales de este entorno en relación con la estética este es su momento, con el Curso de Perito Judicial en Estética podrá adquirir los conocimientos fundamentales para realizar esta labor con éxito. Este curso le capacita para el libre ejercicio del Perito Judicial en Estética en procesos judiciales de ámbito civil, laboral o penal, así como para trabajar por cuenta ajena. Este Curso de Perito Judicial contiene todo lo necesario para poder ejercer como Perito Judicial, desarrollando con éxito esta actividad, además una vez obtenido el diploma va a poder tramitar el alta en los Juzgados que él designe. Este curso de Perito Judicial incluye toda la legislación actual en el mundo del Peritaje.

OBJETIVOS

- Conocer las funciones, procedimientos, técnicas e instrumentos de la Peritación judicial.
- Conocer los diferentes tipos de Peritaje que podemos encontrarnos.
- Interpretar el sistema de mediación y la importancia de éste en la implicación de los afectados.
- Diferenciar entre los tipos de informes periciales.
- Conocer el proceso de elaboración de los informes periciales.
- Analizar las pruebas judiciales, desde su concepto hasta la práctica de dicha prueba.
- Analizar cómo valorar la prueba pericial.
- Comunicarse con el cliente para obtener información sobre sus necesidades y expectativas y ofrecerle los servicios de la empresa adecuándolos a sus características.
- Observar las características anatomo fisiológicas del cliente y su estilo para seleccionar los servicios estéticos y atenderle de acuerdo a sus demandas y necesidades.
- Atender al cliente durante la realización de los servicios de estética que se le presten en el salón.
- Aplicar técnicas de primeros auxilios ante posibles situaciones de emergencia que se puedan producir durante la aplicación de servicios estéticos.
- Evaluar la calidad del proceso y el resultado de los servicios estéticos de higiene, depilación y maquillaje.
- Realizar técnicas de masaje estético aplicadas a los procesos de higiene facial y corporal.
- Aplicar técnicas estéticas de limpieza profunda e hidratación facial y corporal, en condiciones óptimas de seguridad e higiene.
- Analizar las características del pelo y de la zona para seleccionar la técnica de depilación o decoloración mas adecuada.

- Seleccionar y preparar los cosméticos, el material y los aparatos necesarios para realizar la depilación mecánica y la técnica de la decoloración del vello facial y corporal.
- Aplicar técnicas de preparación y acomodación del cliente en función del servicio de depilación o decoloración demandado.
- Identificar y clasificar la morfología del rostro y sus partes y las características cromáticas, para aplicar las técnicas de corrección necesarias a cada caso.
- Preparar los cosméticos, útiles y materiales necesarios para la realización de técnicas y estilos de maquillaje social observando las normas de seguridad, higiene, desinfección y esterilización adecuadas.
- Realizar maquillajes personalizados de tipo social según los diferentes estilos y acabados.

A QUIÉN VA DIRIGIDO

El presente Curso de Perito Judicial en Estética va dirigido a abogados y/o titulados universitarios en la materia objeto del curso, y en el caso de que la materia no este comprendida en ningún título profesional también va dirigido a cualquier profesional o persona que desee obtener los conocimientos necesarios para poder intervenir como perito en juzgados, tribunales de justicia, sobre todo en los ámbitos penal y civil. No obstante tal y como establece la LEY de Enjuiciamiento Civil en su Artículo 340.1: Los peritos deberán poseer el título oficial que corresponda a la materia objeto del dictamen y a la naturaleza de éste. Si se tratare de materias que no estén comprendidas en títulos profesionales oficiales, habrán de ser nombrados entre personas entendidas en aquellas materias.

PARA QUÉ TE PREPARA

Este Curso de Perito Judicial en Estética le prepara para obtener los conocimientos necesarios para intervenir como Perito en los juzgados y Tribunales de Justicia, especialmente en el ámbito civil y penal. El artículo 335.1 de la LEC (Ley 1/2000, de 7 de enero, de Enjuiciamiento Civil) se refiere a esta figura y establece que: "Cuando sean necesarios conocimientos científicos, artísticos, técnicos o prácticos para valorar hechos o circunstancias relevantes en el asunto o adquirir certeza sobre ellos, las partes podrán aportar al proceso el dictamen de peritos que posean los conocimientos correspondientes..." Con este Curso de Perito Judicial podrás ejercer ante demandas de Particulares y Sociedades, Administración y Justicia. El alumno, al finalizar el curso, obtendrá un Diploma que le permitirá darse de Alta como Asociado Profesional en ASPEJURE y poder ejercer en los Juzgados y Tribunales. Es un curso apto para el acceso a las Listas de los Juzgados.



EUROINNOVA
INTERNATIONAL ONLINE EDUCATION



EUROINNOVA
INTERNATIONAL ONLINE EDUCATION

Perito Judicial en Estética + Titulación Universitaria en Elaboración de Informes Periciales (Doble Titulación con 4 Créditos ECTS)

[Ver curso en la web](#)

[Solicita información gratis](#)

SALIDAS LABORALES



Peritaje judicial / Elaboración de informes periciales.

MATERIALES DIDÁCTICOS


- DVD: DVD Práctico: Maquillaje Profesional
- Manual teórico: Perito Judicial
- Manual teórico: Esteticista Vol. 1
- Manual teórico: Esteticista Vol. 2
- Manual teórico: Esteticista Vol. 3
- Manual teórico: Elaboración de Informes Periciales
- Paquete SCORM: Esteticista
- Paquete SCORM: Elaboración de Informes Periciales
- Paquete SCORM: Perito Judicial



* Envío de material didáctico solamente en España.

FORMAS DE PAGO

- Tarjeta de crédito.
- Transferencia.
- Paypal.
- Bizum.
- PayU.
- Amazon Pay.



Matricúlate en cómodos Plazos sin intereses.

Fracciona tu pago con la garantía de

LLÁMANOS GRATIS AL +34 900 831 200

innovapay

FINANCIACIÓN Y BECAS

EUROINNOVA continúa ampliando su programa de becas para acercar y posibilitar el aprendizaje continuo al máximo número de personas. Con el fin de adaptarnos a las necesidades de todos los perfiles que componen nuestro alumnado.

Euroinnova posibilita el acceso a la educación mediante la concesión de diferentes becas.

Además de estas ayudas, se ofrecen facilidades económicas y métodos de financiación personalizados **100 % sin intereses.**

15%

BECA Amigo

20%

BECA Desempleados

15%

BECA Emprende

20%

BECA Antiguos Alumnos


LÍDERES EN FORMACIÓN ONLINE

7 Razones para confiar en Euroinnova

1 NUESTRA EXPERIENCIA

- ✓ Más de **20 años de experiencia**.
- ✓ Más de **300.000 alumnos** ya se han formado en nuestras aulas virtuales
- ✓ Alumnos de los 5 continentes.
- ✓ **25%** de alumnos internacionales.
- ✓ **97%** de satisfacción.
- ✓ **100% lo recomiendan**.
- ✓ **Más de la mitad** ha vuelto a estudiar en Euroinnova

Las cifras nos avalan



2 NUESTRO EQUIPO

En la actualidad, Euroinnova cuenta con un equipo humano formado por **más de 300 profesionales**. Nuestro personal se encuentra sólidamente enmarcado en una estructura que facilita la mayor calidad en la atención al alumnado.

3 NUESTRA METODOLOGÍA



100% ONLINE

Estudia cuando y desde donde quieras. Accede al campus virtual desde cualquier dispositivo.



APRENDIZAJE SIGNIFICATIVO

Con esta estrategia pretendemos que los nuevos conocimientos se incorporen de forma sustantiva en la estructura cognitiva del alumno.



EQUIPO DOCENTE ESPECIALIZADO

Euroinnova cuenta con un equipo de profesionales que harán de tu estudio una experiencia de alta calidad educativa

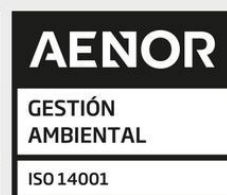


NO ESTARÁS SOLO

Acompañamiento por parte del equipo de tutorización durante toda tu experiencia como estudiante.

4 CALIDAD AENOR

- ✓ Somos Agencia de Colaboración Nº 9900000169 autorizada por el Ministerio de Empleo y Seguridad Social.
- ✓ Se llevan a cabo auditorías externas anuales que garantizan la máxima calidad AENOR.
- ✓ Nuestros procesos de enseñanza están certificados por AENOR por la ISO 9001



5 CONFIANZA

Contamos con el sello de Confianza Online y colaboramos con la Universidades más prestigiosas, Administraciones Públicas y Empresas Software a nivel Nacional e Internacional.



6 BOLSA DE EMPLEO Y PRÁCTICAS

Disponemos de Bolsa de Empleo propia con diferentes ofertas de trabajo, y facilitamos la realización de prácticas de empresa a nuestro alumnado.

Somos agencia de colaboración Nº 9900000169 autorizada por el Ministerio de Empleo y Seguridad Social.





EUROINNOVA
INTERNATIONAL ONLINE EDUCATION



EUROINNOVA
INTERNATIONAL ONLINE EDUCATION

Perito Judicial en Estética + Titulación Universitaria en Elaboración de Informes Periciales (Doble Titulación con 4 Créditos ECTS)

[Ver curso en la web](#)

[Solicita información gratis](#)

7 SOMOS DISTRIBUIDORES DE FORMACIÓN

Como parte de su infraestructura y como muestra de su constante expansión, Euroinnova incluye dentro de su organización una editorial y una imprenta digital industrial.





EUROINNOVA
INTERNATIONAL ONLINE EDUCATION



EUROINNOVA
INTERNATIONAL ONLINE EDUCATION

Perito Judicial en Estética + Titulación Universitaria en Elaboración de Informes Periciales (Doble Titulación con 4 Créditos ECTS)

Ver curso en la web

Solicita información gratis

ALIANZAS Y ACREDITACIONES



Programa Formativo

PARTE 1. PERITO JUDICIAL

UNIDAD DIDÁCTICA 1. PERITACIÓN Y TASACIÓN

1. Delimitación de los términos peritaje y tasación
2. La peritación
3. La tasación pericial

UNIDAD DIDÁCTICA 2. NORMATIVA BÁSICA NACIONAL

1. Ley Orgánica 6/1985, de 1 de julio, del Poder Judicial
2. Ley 1/2000, de 7 de enero, de Enjuiciamiento Civil
3. Ley de Enjuiciamiento Criminal, de 1882
4. Ley 1/1996, de 10 de enero, de Asistencia Jurídica Gratuita

UNIDAD DIDÁCTICA 3. LOS PERITOS

1. Concepto
2. Clases de perito judicial
3. Procedimiento para la designación de peritos
4. Condiciones que debe reunir un perito
5. Control de la imparcialidad de peritos
6. Honorarios de los peritos

UNIDAD DIDÁCTICA 4. EL RECONOCIMIENTO PERICIAL

1. El reconocimiento pericial
2. El examen pericial
3. Los dictámenes e informes periciales judiciales
4. Valoración de la prueba pericial
5. Actuación de los peritos en el juicio o vista

UNIDAD DIDÁCTICA 5. LEGISLACIÓN REFERENTE A LA PRÁCTICA DE LA PROFESIÓN EN LOS TRIBUNALES

1. Funcionamiento y legislación
2. El código deontológico del Perito Judicial

UNIDAD DIDÁCTICA 6. LA RESPONSABILIDAD

1. La responsabilidad
2. Distintos tipos de responsabilidad

1. - Responsabilidad civil
 2. - Responsabilidad penal
 3. - Responsabilidad disciplinaria
3. El seguro de responsabilidad civil

UNIDAD DIDÁCTICA 7. PERITACIONES

1. La peritación médico-legal
 1. - Daño corporal
 2. - Secuelas
2. Peritaciones psicológicas
 1. - Informe pericial del peritaje psicológico
3. Peritajes informáticos
4. Peritaciones inmobiliarias

PARTE 2. ELABORACIÓN DE INFORMES PERICIALES

UNIDAD DIDÁCTICA 1. PERITO, INFORME PERICIAL Y ATESTADO POLICIAL

1. Concepto de perito
2. Atestado policial
3. Informe pericial

UNIDAD DIDÁCTICA 2. TIPOS DE INFORMES PERICIALES

1. Informes periciales por cláusulas de suelo
2. Informes periciales para justificación de despidos

UNIDAD DIDÁCTICA 3. TIPOS DE INFORMES PERICIALES

1. Informes periciales de carácter económico, contable y financiero
2. Informes especiales de carácter pericial

UNIDAD DIDÁCTICA 4. LAS PRUEBAS JUDICIALES Y EXTRAJUDICIALES

1. Concepto de prueba
2. Medios de prueba
3. Clases de pruebas
4. Principales ámbitos de actuación
5. Momento en que se solicita la prueba pericial
6. Práctica de la prueba

UNIDAD DIDÁCTICA 5. ELABORACIÓN DEL INFORME TÉCNICO

1. ¿Qué es el informe técnico?
2. Diferencia entre informe técnico y dictamen pericial

3. Objetivos del informe pericial
4. Estructura del informe técnico

UNIDAD DIDÁCTICA 6. ELABORACIÓN DEL DICTAMEN PERICIAL

1. Características generales y estructura básica
2. Las exigencias del dictamen pericial
3. Orientaciones para la presentación del dictamen pericial

UNIDAD DIDÁCTICA 7. VALORACIÓN DE LA PRUEBA PERICIAL

1. Valoración de la prueba judicial
2. Valoración de la prueba pericial por Jueces y Tribunales

PARTE 3. ESTÉTICA

MÓDULO 1. SERVICIOS ESTÉTICOS

UNIDAD DIDÁCTICA 1. ANATOMÍA Y FISIOLOGÍA HUMANA BÁSICAS APLICADAS A LA ESTÉTICA FACIAL Y CORPORAL.

1. La célula. Estructura y funciones.
2. Los tejidos: concepto y clasificación.
3. Componentes, estructura y funciones más relevantes para la aplicación de cuidados estéticos de los aparatos y sistemas:
 1. - Locomotor.
 2. - Circulatorio.
 3. - Digestivo.
 4. - Respiratorio.
 5. - Reproductor.
 6. - Urinario.
 7. - Endocrino.
 8. - Nervioso.

UNIDAD DIDÁCTICA 2. ANATOMÍA, FISIOLOGÍA Y PATOLOGÍA DE LA PIEL Y SUS ANEXOS.

1. Macro y micro estructura de la piel. epidermis, dermis, hipodermis.
2. Anexos cutáneos: pelo, glándulas sudoríparas y sebáceas y uñas.
3. Estructura y funciones de los anexos cutáneos.
4. La emulsión epicutánea: definición, composición, funciones.
5. Funciones de la piel:
 1. - Protección.
 2. - Metabólica.
 3. - Regulación de la temperatura.
 4. - Sensorial.
 5. - Excretora.
 6. - Reserva energética.

6. Vascularización e inervación.
7. Lesiones elementales de la piel:
 1. - Comedón, pápula, pústula
 2. - Quiste, nódulo, vesícula, ampolla
 3. - Mácula, costra, descamación, excoriación.
8. Alteraciones de la piel y sus anexos con repercusión en las técnicas estéticas de la:
 1. - Secreción: deshidratación, sudoración, grasa, seborrea.
 2. - Pigmentación: hiperpigmentaciones, acromías.
 3. - Queratinización: hiperqueratosis, queratosis escamosa.
9. El acné. Definición. Origen. Clases. Causas y factores que influyen en su desarrollo.
10. Alteraciones vasculares relacionadas con las técnicas estéticas. Definición y clasificación:
 1. - Eritrosis.
 2. - Telangiectasias.
 3. - Rosácea.
 4. - Eritemas.
 5. - Estasis venosas.
 6. - Angiomas.
 7. - Varices.
11. Alteraciones en la cantidad del sistema piloso:
 1. - Hipertrichosis
 2. - Hirsutismo.
12. Alteraciones producidas por el proceso de envejecimiento cutáneo:
 1. - Arrugas.
 2. - Manchas.
 3. - Flacidez.
 4. - Deshidratación.
 5. - Otros.
13. Reacciones irritativas y alérgicas.
14. Clasificación de los tipos de piel por:
 1. - El grosor
 2. - La emulsión epicutánea
 3. - El fototipo cutáneo.
 4. - El estado.

UNIDAD DIDÁCTICA 3. APARATOLOGÍA EMPLEADA EN EL DIAGNÓSTICO ESTÉTICO FACIAL Y CORPORAL.

1. Clasificación, descripción y características de:
 1. - Lupas.
 2. - Micro cámaras.
 3. - Sebómetro.
 4. - Medidor del grado de hidratación.
 5. - Identificador del fototipo cutáneo.
 6. - Identificador del fototipo cutáneo.
 7. - Otros.
2. Fundamentos científicos y métodos de aplicación.
3. Efectos, indicaciones y precauciones.

UNIDAD DIDÁCTICA 4. COSMÉTICOS EMPLEADOS EN LAS TÉCNICAS DE HIGIENE, HIDRATACIÓN, MAQUILLAJE Y DEPILACIÓN.

1. Cosméticos de higiene e hidratación facial y corporal:
 1. - Emulsiones.
 2. - Jabones.
 3. - Geles.
 4. - Mascarillas.
 5. - Otros.
2. Cosméticos exfoliantes:
 1. - Físicos.
 2. - Químicos.
3. Cosméticos hidratantes y tonificantes:
 1. - Emulsiones.
 2. - Mascarillas.
 3. - Fluidos.
 4. - Geles.
4. Cosméticos de mantenimiento y protección de la piel.
5. Criterios de selección de los cosméticos en función de los tipos de piel.
6. Cosméticos utilizados en la aplicación de electroestética.
7. Composición, activos cosméticos, mecanismos de actuación, propiedades, indicaciones, precauciones y contraindicaciones.
8. Cosméticos decorativos:
 1. - Bases correctoras, maquillaje de fondo, polvos, correctores, coloretes, otros.
 2. - Cosméticos para el maquillaje de ojos.
 3. - Cosméticos para el maquillaje de labios.
 4. - Composición y formas cosméticas.
9. Criterios de selección de los cosméticos de maquillaje.
10. Cosméticos para depilación y decoloración del vello facial y corporal:
 1. - Ceras depilatorias: tipos, composición, formas cosméticas y normas de uso.
 2. - Ceras frías, tibias, calientes.
11. Retardadores del crecimiento del vello.
12. Decolorantes para el vello.
13. Criterios de selección de los cosméticos de depilación y decoloración.
14. Reacciones adversas producidas por cosméticos:
 1. - Intolerancia
 2. - Alergia
15. Conservación y almacenamiento de los cosméticos. Condiciones ambientales: luz, grado de humedad, temperatura ambiente.
16. Normas para el tratamiento de residuos.

UNIDAD DIDÁCTICA 5. APARATOLOGÍA Y ÚTILES EMPLEADOS EN LOS CUIDADOS DE HIGIENE E HIDRATACIÓN FACIAL Y CORPORAL.

1. Útiles y herramientas empleados en los cuidados de higiene e hidratación facial y corporal:
 1. - Esponjas, extractores, brochas, pinzas, cepillos, recipientes, otros.
2. Aparatología empleada en los cuidados de higiene e hidratación, facial y corporal:

1. - Vapor ozono.
 2. - Lámpara de radiaciones infrarrojas.
 3. - Duchas y pulverizadores tibios y fríos.
 4. - Ventosas.
 5. - Cepillos rotatorios.
 6. - Vibradores.
 7. - Corrientes continuas y de alta frecuencia.
 8. - Esterilizadores
 9. - Otros.
3. Fundamentos científicos y criterios de selección y aplicación.
 4. Efectos, indicaciones, precauciones y contraindicaciones.
 5. Equipos para la depilación con cera caliente y tibia: fundidores y calentadores. Tipos, indicaciones, precauciones, contraindicaciones.

UNIDAD DIDÁCTICA 6. HIGIENE, DESINFECCIÓN, ESTERILIZACIÓN, MEDIDAS DE SEGURIDAD Y PRIMEROS AUXILIOS.

1. Concepto de higiene, desinfección y esterilización.
2. Tipos de contaminantes más frecuentes en instalaciones, útiles y materiales de un centro de estética.
3. Clasificación de los microorganismos.
4. Sistemas de defensa del organismo frente a las infecciones. Contagio y prevención.
5. Métodos de limpieza, desinfección y esterilización aplicados a los útiles y materiales empleados en las técnicas de higiene facial y corporal, maquillaje social y depilación física.
6. Normas de seguridad e higiene en la manipulación de aparatos y productos utilizados en las técnicas estéticas.
7. Medidas de protección del cliente y del profesional para la prevención de riesgos para la salud.
8. Primeros auxilios aplicables a los accidentes más frecuentes en un salón de belleza.
9. Higiene Postural.
10. Normativa vigente sobre espacios, instalaciones y aparatos de los centros estética.

UNIDAD DIDÁCTICA 7. PREPARACIÓN DEL CLIENTE EN CONDICIONES DE SEGURIDAD E HIGIENE.

1. Preparación del equipo: lencería y otros.
2. Preparación y acomodación del cliente.
3. Métodos y zonas de protección en los procesos de:
 1. - Higiene facial y corporal.
 2. - Hidratación facial y corporal.
4. Materiales y medios utilizados en la protección del cliente.
5. Prevención de riesgos o reacciones no deseadas.

UNIDAD DIDÁCTICA 8. HIGIENE E HIDRATACIÓN DE LA PIEL DEL ROSTRO Y CUERPO.

1. La higiene de la piel.
2. Tipos de tratamientos de higiene facial y corporal.

3. La limpieza superficial y el desmaquillado de la piel. Técnicas de realización.
4. La limpieza profunda de la piel. Fases del tratamiento. Útiles y materiales empleados.
5. Preparación del cliente y realización de la ficha técnica.
6. Criterios de selección y aplicación de la cosmetología específica.
7. Criterios de selección, programación y aplicación de los aparatos empleados en cada fase de los tratamientos.
8. Técnicas manuales empleadas.
9. Técnicas específicas de realización de la limpieza profunda según el tipo piel:
 1. - Normal.
 2. - Alópica.
 3. - Deshidratada.
 4. - Grasa.
 5. - Acnéica.
 6. - Sensible.
 7. - Envejecida.
10. Hidratación de la piel:
 1. - Técnicas manuales.
 2. - Materiales y medios técnicos.
 3. - Cosméticos específicos: criterios de selección, manipulación y aplicación.
 4. - Aparatología: criterios de selección, programación y aplicación.

UNIDAD DIDÁCTICA 9. TÉCNICAS MANUALES.

1. El Masaje estético facial y corporal aplicado en los procesos de higiene e hidratación.
 1. - Introducción al masaje. Definición y origen.
2. Efectos beneficiosos del masaje
 1. - En la piel.
 2. - En los músculos,
 3. - En la circulación sanguínea y linfática.
 4. - En las terminaciones nerviosas.
3. Indicaciones y contraindicaciones.
4. El masaje facial.
5. Músculos superficiales del rostro y cuello.
6. Maniobras específicas del masaje estético facial: clasificación y orden de realización.
7. El masaje según el tipo de piel.
8. Efectos, indicaciones, precauciones y contraindicaciones.
9. El masaje corporal aplicado a los procesos de higiene e hidratación.
10. Maniobras del masaje estético corporal: clasificación y orden de realización.
11. Efectos, indicaciones, precauciones y contraindicaciones.

MÓDULO 2. DEPILACIÓN

UNIDAD DIDÁCTICA 1. ÚTILES, APARATOS Y COSMÉTICOS EMPLEADOS EN DEPILACIÓN MECÁNICA Y DECOLORACIÓN DEL ELLO FACIAL Y CORPORAL.

1. Material para la protección del mobiliario.
2. Pinzas: tipos y normas de uso.

3. Paletas para la aplicación de la cera:
 1. - Tamaño, forma y materiales de fabricación.
 2. - De un solo uso.
4. Bandas de papel para la eliminación de la cera tibia.
5. Fundidores de cera caliente.
6. Fundidores y calentadores de cera tibia: la tarrina y el rodillo o roll-on.
7. Normas de utilización y seguridad de aparatos eléctricos utilizados en la depilación mecánica.
8. Técnicas de utilización, conservación y mantenimiento.
9. Limpieza, desinfección y/o esterilización: equipos, productos y técnicas de realización.
10. Cosméticos para la decoloración y la depilación mecánica del vello corporal y facial.
11. Criterios para la selección, manipulación, aplicación y conservación de:
 1. - Cosméticos previos a la depilación: limpiadores, protectores, otros.
 2. - Cosméticos para después de la depilación: limpiadores hidratantes, descongestivos.
 3. - Ceras: caliente, tibia y fría.
 4. - Cosméticos retardadores del crecimiento del vello.
 5. - Cosméticos decolorantes.
 6. - Cosméticos previos y posteriores a la decoloración.

UNIDAD DIDÁCTICA 2. TÉCNICAS DE DECOLORACIÓN DEL VELLO FACIAL Y CORPORAL.

1. La decoloración del vello corporal y facial.
2. Concepto. Indicaciones, precauciones y contraindicaciones.
3. Técnica de realización:
 1. - Preparación de la piel.
 2. - La prueba de sensibilidad cutánea.
 3. - Preparación del producto decolorante.
 4. - Aplicación, tiempo de actuación y eliminación del producto decolorante.
 5. - Cosméticos y cuidados posteriores de la piel.
 6. - Aplicación de métodos para acelerar la decoloración: calor seco.
4. Seguridad e higiene en los procesos de decoloración del vello.
5. Medidas de protección personal del profesional en los procesos de decoloración del vello.
 1. - Indumentaria. Vestuario y calzado
 2. - Higiene postural recomendadas para el trabajo.
 3. - El botiquín para pequeñas emergencias.

UNIDAD DIDÁCTICA 3. TÉCNICAS DE DEPILACIÓN MECÁNICA DEL VELLO FACIAL Y CORPORAL.

1. Introducción a la depilación.
2. Depilación y epilación. Tipos.
 1. - Depilación física: concepto y clasificación.
 2. - Depilación química.
3. Técnicas epilatorias. Concepto y clasificación.
 1. - Pinzas.
 2. - Depilación con cera caliente.

3. - Depilación con cera tibia.
4. - Depilación con cera fría.
4. La depilación progresiva: cosméticos y criterios de selección y aplicación.
5. Indicaciones y contraindicaciones de los diferentes tipos de ceras.
6. Posturas del cliente para la depilación las diferentes zonas corporales.
7. Seguridad e higiene en los procesos de depilación mecánica.
8. Medidas de protección personal del profesional en los procesos de y depilación mecánica.
 1. - Indumentaria. Vestuario, calzado, otros.
 2. - Higiene postural recomendada para el trabajo.
 3. - El botiquín para pequeñas emergencias.
9. Seguridad e higiene en la utilización de aparatos eléctricos utilizados en los procesos de depilación mecánica.
 1. - Revisión de los aparatos: enchufes, cables, conexiones.
 2. - Limpieza y mantenimiento de los aparatos, accesorios y otros componentes.
 3. - Normas de correcto funcionamiento.
 4. - Cumplimiento de la normativa vigente para el uso de fundidores de cera para la depilación facial y corporal.

MÓDULO 3. MAQUILLAJE

UNIDAD DIDÁCTICA 1. MORFOLOGÍA DEL ROSTRO Y SUS CORRECCIONES.

1. Evolución del concepto de belleza.
2. El rostro y el ovalo facial:
 1. - Geometría, proporciones y líneas.
 2. - Teorías de la verticalidad y la horizontalidad.
 3. - Tipos de óvalos y clasificación.
 4. - Características de de los diferentes tipos de rostro.
 5. - Concepto de armonía.
 6. - La expresividad del rostro. Puntos activos y pasivos
 7. - Las prominencias y depresiones óseas del rostro.
 8. - Líneas y medidas del rostro.
 9. - Proporciones de las partes del rostro
3. Los elementos y partes del rostro:
 1. - Cejas, ojos, labios.
 2. - Frente, pómulos, nariz, mentón.
 3. - Tipos, clasificación y características.
4. Técnicas de corrección del rostro y sus elementos:
 1. - El claro-oscuro.
 2. - Las líneas.
 3. - La depilación.
 4. - El color.
 5. - El cabello en las correcciones y armonía del rostro.
5. Zonas del rostro que se pueden corregir:
 1. - Ovalo facial: geometría, proporciones, prominencias y depresiones, otros.
 2. - Cejas: color, grosor, longitud, equilibrio de líneas, asimetrías.

3. - Ojos: línea, distancia, forma, tamaño y volumen. Las pestañas.
4. - Labios: tamaño, grosor, línea, distancia de la nariz, asimetrías.
5. - Frente, nariz y mentón: anchura, longitud, otros.

UNIDAD DIDÁCTICA 2. LUZ Y COLOR APLICADOS AL MAQUILLAJE SOCIAL.

1. Los tipos de luz y su influencia.
2. La teoría del color y su aplicación al maquillaje social.
3. Mezclas de colores de aplicación en los estilos de maquillaje social.
4. Colores fríos y cálidos y su relación con la luz en el maquillaje social.

UNIDAD DIDÁCTICA 3. HIGIENE, DESINFECCIÓN Y ESTERILIZACIÓN APLICADAS A LOS PROCESOS DE MAQUILLAJE SOCIAL.

1. Riesgos a considerar en los procesos de maquillaje social.
2. Normas de seguridad e higiene de aplicación en este tipo de maquillaje.

UNIDAD DIDÁCTICA 4. COSMÉTICOS DECORATIVOS, ÚTILES Y MATERIALES EMPLEADOS EN EL MAQUILLAJE SOCIAL.

1. Técnicas previas:
2. . Acomodación y preparación del cliente.
3. . Prueba de sensibilidad.
4. . Tinción de cejas y pestañas.
5. . Depilación de cejas y rostro.
6. . Desmaquillado y técnicas de preparación. de la piel.
7. Técnicas de maquillaje:
 1. - Bases de maquillaje.
 2. - Correcciones claras.
 3. - El maquillaje de fondo: batido, arrastre, difuminado.
 4. - Correcciones oscuras.
 5. - Delineado y sombra de ojos: trazado de líneas y difuminado.
 6. - Perfilado y maquillaje de los labios.
 7. - El colorete.
 8. - Técnicas para fijar el maquillaje.

UNIDAD DIDÁCTICA 5. TÉCNICAS DE MAQUILLAJE SOCIAL.

1. Técnicas previas:
 1. - Acomodación y preparación del cliente.
 2. - Prueba de sensibilidad.
 3. - Tinción de cejas y pestañas.
 4. - Depilación de cejas y rostro.
 5. - Desmaquillado y técnicas de preparación de la piel.
2. Técnicas de maquillaje:
 1. - Bases de maquillaje.
 2. - Correcciones claras.
 3. - El maquillaje de fondo: batido, arrastre, difuminado.

4. - Correcciones oscuras.
5. - Delineado y sombra de ojos: trazado de líneas y difuminado.
6. - Perfilado y maquillaje de los labios.
7. - El colorete.
8. - Técnicas para fijar el maquillaje.

UNIDAD DIDÁCTICA 6. LOS ESTILOS DE MAQUILLAJE SOCIAL.

1. Día: correcciones, colores, texturas y técnicas.
2. Tarde/noche: correcciones claras y oscuras, colores, texturas y técnicas.
3. Fiesta: correcciones claras y oscuras, colores, texturas, brillos, palletes, otros, y otras técnicas.
4. Maquillaje de novia: correcciones, colores y texturas para foto y vídeo.
5. Auto maquillaje.
6. Maquillajes especiales: gafas, manchas, otras alteraciones estéticas.

MÓDULO 4. MANICURA Y PEDICURA

UNIDAD DIDÁCTICA 1. INTRODUCCIÓN A LA MANICURA Y PEDICURA

1. Los inicios de la manicura y pedicura
 1. - Historia de la manicura y la pedicura
2. La influencia de la moda y el cine

UNIDAD DIDÁCTICA 2. ANATOMÍA Y ALTERACIONES DE UÑAS, MANOS Y PIES

1. Introducción
2. Las uñas
 1. - Definición y funciones
 2. - Estructura y composición
 3. - Alteraciones más comunes
3. Las manos
4. Los pies
 1. - Definición y funciones
 2. - Estructura y composición
 3. - Alteraciones más comunes

UNIDAD DIDÁCTICA 3. ESPACIOS DE TRABAJO, ÚTILES Y COSMÉTICOS EMPLEADOS EN LA MANICURA Y PEDICURA

1. Preparación del lugar de trabajo
2. Equipos de trabajo
 1. - Limpieza, desinfección y esterilización de útiles y materiales
3. Los cosméticos
 1. - Criterios para la selección, manipulación y aplicación de los cosméticos
 2. - Limpieza, conservación y mantenimiento de los productos cosméticos

UNIDAD DIDÁCTICA 4. LA MANICURA

1. La técnica de la manicura
 1. - Desinfección y desmaquillado
 2. - Limar y dar forma
 3. - Tratamiento de cutículas
 4. - Regenerar, exfoliar e hidratar
 5. - Endurecedor
 6. - Esmaltado
2. Masaje de manos y brazos
3. Reparación de uñas naturales
4. Manicura masculina
5. Cosmética y tratamientos específicos para manos
6. Ficha técnica de manicura
7. Ejemplos de manicura profesional

UNIDAD DIDÁCTICA 5. LA PEDICURA

1. Técnica de la pedicura
 1. - Desinfección y desmaquillado
 2. - Observación de uñas y pies
 3. - Arreglo y forma
 4. - Tratamiento de las cutículas
 5. - Acabado e hidratación
 6. - Maquillaje
2. Masaje de pies y piernas
3. Cosmética y tratamientos específicos para pies
4. Ficha técnica de pedicura
5. Ejemplos de pedicura profesional

UNIDAD DIDÁCTICA 6. UÑAS ARTIFICIALES

1. Definición y concepto
2. Evolución de la técnica
3. Clasificación de las uñas artificiales: porcelana, fibra de vidrio, gel
 1. - Descripción y características
 2. - Objetivo y finalidad de su aplicación
 3. - Precauciones especiales de uso
 4. - Normas para su correcta aplicación
 5. - Indicaciones y contraindicaciones
4. Influencia de las alteraciones de las uñas y zona periungueal en los procesos de uñas artificiales
 1. - En el desarrollo del proceso de realización
 2. - Respecto acabado final, duración y mantenimiento
5. Indicaciones, precauciones y contraindicaciones
6. Ejemplos de uñas artificiales



UNIDAD DIDÁCTICA 7. TÉCNICAS PARA LA APLICACIÓN DE UÑAS ARTIFICIALES

1. Con gel o fibra de vidrio
 1. - Desmaquillado y preparación de la uña natural y cutículas
 2. - Acondicionado de la punta de uña o "tip"
 3. - Aplicación de la punta de uña o "tip"
 4. - Adaptación a la uña natural
 5. - Secado, en su caso, con lámpara de radiaciones UV
 6. - Maquillado natural o de fantasía
2. Esculpido de uñas con polvo acrílico o porcelana
 1. - Desmaquillado y preparación de la uña natural y cutículas
 2. - Colocación de moldes o plantillas
 3. - Proceso de elaboración de uñas esculpidas
 4. - Adaptación a la uña natural
 5. - Proceso de acabado y pulido de la uña esculpida
 6. - Técnica de maquillado natural o con fantasía
3. Correcciones de las alteraciones morfológicas de las uñas con uñas artificiales

PARTE 4. LEGISLACIÓN NACIONAL APLICABLE AL SECTOR DEL PERITAJE



EUROINNOVA
INTERNATIONAL ONLINE EDUCATION



EUROINNOVA
INTERNATIONAL ONLINE EDUCATION

Perito Judicial en Estética + Titulación Universitaria en Elaboración de Informes Periciales (Doble Titulación con 4 Créditos ECTS)

Ver curso en la web

Solicita información gratis

Euroinnova

International Online Education

Esta es tu Escuela



¿Te ha parecido interesante esta formación? Si aún tienes dudas, nuestro **equipo de asesoramiento académico** estará encantado de resolverlas. Pregúntanos sobre nuestro método de formación, nuestros profesores, las becas o incluso simplemente conócenos.

Solicita información sin compromiso.

Llamadme gratis

¡Matricularme ya!